

TOT 3/2026  
28.4.2026

Jakoperusteet/ yhteiset palvelut	Sastamala	Punkalaidun	Hämeenkyrö	Ikaalinen	Parkano	Kihniö	Yht
Väestö 18-64 v 31.12.2024	12 083	1 236	5 643	3 386	2 940	808	26 096
Työttömien määrä (laaja) KA2024	1 368	124	754	456	437	87	3 226
Väestö 18-64 v 31.12.2024	50 %	6 042	618	2 822	1 693	1 470	404
Työttömien määrä (laaja) KA2024	50 %	684	62	377	228	219	44
Väestö 18-64 v 31.12.2024 %	23,15 %	2,37 %	10,81 %	6,49 %	5,63 %	1,55 %	50 %
Työttömien määrä (laaja) KA2024 %	21,20 %	1,92 %	11,69 %	7,07 %	6,77 %	1,35 %	50 %
Jako-osuus yhteisistä palveluista	44,35 %	4,29 %	22,50 %	13,56 %	12,41 %	2,90 %	100 %

Työllisyys ja kotoutumispalvelut yhteensä:			TOT 3/2026		Kustannusjako				
Talousarvio, alkuperäinen	TA muutos	Talousarvio muutettu vuositaso	Toteuma eur	Toteuma %	toteuma /suor. kohd. eur	Osuus keskit.	Toteuma /keskitetyt	Toteuma yht eur	Jäljellä
Sastamala	-4 481 300	0	-4 481 300	21,8	-974 904,89	44,4 %	-129 098	-974 905	-3 506 395,11
Punkalaidun	-233 000	0	-233 000	15,7	-36 487,92	4,3 %	-12 487	-36 488	-196 512,08
Hämeenkyrö	-751 600	0	-751 600	13,5	-101 162,51	22,5 %	-65 484	-101 163	-650 437,49
Ikaalinen	-466 100	0	-466 100	12,4	-57 774,24	13,6 %	-39 454	-57 774	-408 325,76
Parkano	-547 000	0	-547 000	15,1	-82 708,43	12,4 %	-36 110	-82 708	-464 291,57
Kihniö	-112 000	0	-112 000	8,9	-10 012,85	2,9 %	-8 431	-10 013	-101 987,15
<b>Työllisyys ja kotoutumispalvelut</b>	<b>-6 591 000</b>	<b>0</b>	<b>-6 591 000</b>	<b>19,2</b>	<b>-1 263 050,85</b>	<b>100,0 %</b>	<b>-291 064</b>	<b>-1 263 051</b>	<b>-5 327 949,15</b>

Työllisyys ja kotoutumispalvelut yhteensä:			TOT 3/2026		Kuntalaskutuksen täsmäytys				
Talousarvio, alkuperäinen	TA muutos	Talousarvio muutettu vuositaso	Toteuma eur	Toteuma %	Laskutus tot/suor. kohd. eur	Osuus keskit.	Laskutus tot/keskitetyt	Laskutus yht tot	Lask. oikaisu +lisävel -palautus
Sastamala	-4 481 300	0	-4 481 300	21,8	-974 904,89	44,4 %	-129 098	58 200	-21 712,08
Punkalaidun	-233 000	0	-233 000	15,7	-36 487,92	4,3 %	-12 487	171 000	-88 627,90
Hämeenkyrö	-751 600	0	-751 600	13,5	-101 162,51	22,5 %	-65 484	171 000	-88 627,90
Ikaalinen	-466 100	0	-466 100	12,4	-57 774,24	13,6 %	-39 454	116 400	-58 625,76
Parkano	-547 000	0	-547 000	15,1	-82 708,43	12,4 %	-36 110	136 500	-53 791,57
Kihniö	-112 000	0	-112 000	8,9	-10 012,85	2,9 %	-8 431	27 900	-17 887,15
<b>Josta</b>	<b>-6 591 000</b>	<b>0</b>	<b>-6 591 000</b>	<b>19,2</b>	<b>-1 263 050,85</b>	<b>55,6 %</b>	<b>185 100</b>	<b>527 100</b>	<b>-238 954,04</b>

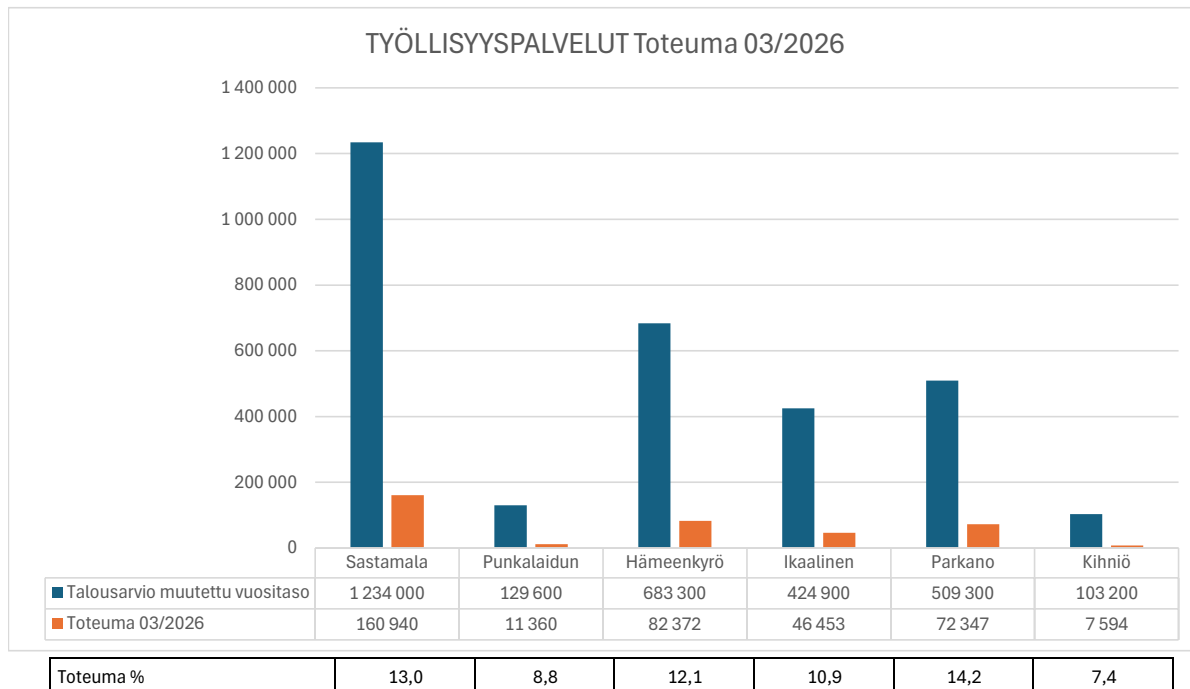
Työllisyyspalvelut:			TOT 3/2026		Kuntalaskutuksen täsmäytys				
Talousarvio, alkuperäinen	TA muutos	Talousarvio muutettu vuositaso	Toteuma eur	Toteuma %	Laskutus tot/suor. kohd. eur	Osuus keskit.	Laskutus tot/keskitetyt	Laskutus yht tot	Lask. oikaisu +lisävel -palautus
Sastamala	-4 257 700	0	-4 257 700	22,4	-953 455,68	44,4 %	-129 098	54 900	-21 995,10
Punkalaidun	-220 000	0	-220 000	15,0	-32 904,90	4,3 %	-12 487	171 000	-88 627,90
Hämeenkyrö	-683 300	0	-683 300	12,1	-82 372,10	22,5 %	-65 484	171 000	-88 627,90
Ikaalinen	-424 900	0	-424 900	10,9	-46 453,07	13,6 %	-39 454	106 200	-59 746,93
Parkano	-509 300	0	-509 300	14,2	-72 346,92	12,4 %	-36 110	127 200	-54 853,08
Kihniö	-103 200	0	-103 200	7,4	-7 593,68	2,9 %	-8 431	25 800	-18 206,32
<b>Työllisyyspalvelut</b>	<b>-6 198 400</b>	<b>0</b>	<b>-6 198 400</b>	<b>19,3</b>	<b>-1 195 126,35</b>	<b>55,6 %</b>	<b>143 100</b>	<b>485 100</b>	<b>-243 429,33</b>

Kotoutumispalvelut:			TOT 3/2026		Kuntalaskutuksen täsmäytys				
Talousarvio, alkuperäinen	TA muutos	Talousarvio muutettu vuositaso	Toteuma eur	Toteuma %	Laskutus tot/suor. kohd. eur	Osuus keskit.	Laskutus tot/keskitetyt	Laskutus yht tot	Lask. oikaisu +lisävel -palautus
Sastamala	-223 600	0	-223 600	9,6	-21 449,20	4,3 %	3 300	3 300	283,03
Punkalaidun	-13 000	0	-13 000	27,6	-3 583,03	22,5 %	17 100	17 100	1 690,41
Hämeenkyrö	-68 300	0	-68 300	27,5	-18 790,41	22,5 %	17 100	17 100	1 690,41
Ikaalinen	-41 200	0	-41 200	27,5	-11 321,17	13,6 %	10 200	10 200	1 121,17
Parkano	-37 700	0	-37 700	27,5	-10 361,51	12,4 %	9 300	9 300	1 061,51
Kihniö	-8 800	0	-8 800	27,5	-2 419,18	2,9 %	2 100	2 100	319,18
<b>Kotoutumispalvelut</b>	<b>-392 600</b>	<b>0</b>	<b>-392 600</b>	<b>17,3</b>	<b>-67 924,50</b>	<b>55,6 %</b>	<b>42 000</b>	<b>42 000</b>	<b>4 475,30</b>

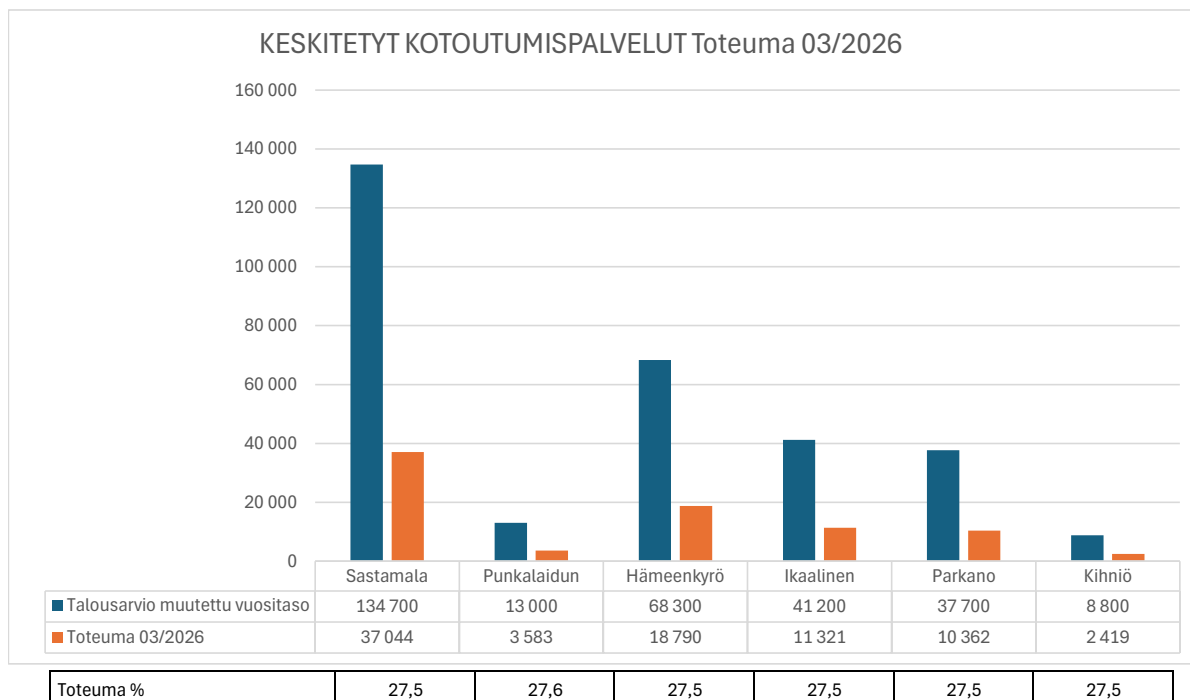
## SASTAMALAN KAUPUNKI/ LÄNTISEN PIRKANMAAN TYÖLLISYYSALUE

TOTEUMA 03/2026

Vastuualue	Toimintayks1	toimintayks2	Kustannuspaikka	Talousarvio		Toteuma		Toteuma %	
				alkuperäinen	TA muutos	muutettu vuositaso	Toteuma		
170 TYÖLLISYYS- PALVELUT	<b>Total</b>			<b>-6 591 000</b>	<b>0</b>	<b>-6 591 000</b>	<b>-1 263 051</b>	<b>19,2</b>	
	<b>1700 TYÖLLISYYS- PALVELUT</b>	<b>Total</b>		<b>-6 198 400</b>	<b>0</b>	<b>-6 198 400</b>	<b>-1 195 126</b>	<b>19,3</b>	
		1710 YHTEISET PALVELUT	<b>Total</b>	<b>-1 025 500</b>	<b>0</b>	<b>-1 025 500</b>	<b>-207 545</b>	<b>20,2</b>	
		-> jaettu alla kunnille	17100 Työllisyyslautakunta	-24 600	0	-24 600	-585	2,4	
			17101 Hallinto	-330 100	0	-330 100	-76 289	23,1	
			17102 Keskitetyt asiantuntijapalvelu	-661 300	0	-661 300	-129 875	19,6	
			17103 Keskitetyt ostopalvelut	0	0	0	0	0,0	
			17105 Työllisyysalueiden välinen yht	-9 500	0	-9 500	-796	8,4	
		<b>1713 SASTAMALAN TYÖLLISYYPALV.</b>	<b>Total</b>	<b>-4 257 700</b>	<b>0</b>	<b>-4 257 700</b>	<b>-953 456</b>	<b>22,4</b>	
			17130 Työttömyysetuudet	-2 021 600	0	-2 021 600	-575 128	28,5	
			17131 Lähipalvelut Sastamala	-936 900	0	-936 900	-204 653	21,8	
			17133 Ostopalvelut	-40 400	0	-40 400	0	0,0	
			17134 Starttiraha	-193 800	0	-193 800	-24 631	12,7	
			17135 Palkkatuki	-529 800	0	-529 800	-43 427	8,2	
			17136 Muut harkinnanvar. kulukorv.	-15 200	0	-15 200	-828	5,5	
			17139 Hankkeet - työll.palv Sastamal	-65 200	0	-65 200	-12 735	19,5	
			Yhteiset palvelut	<b>44,4 %</b>	<b>-454 800</b>	<b>0</b>	<b>-454 800</b>	<b>-92 054</b>	<b>20,2</b>
		<b>1715 PUNKALAITUMEN TYÖLLISYYPALV.</b>	<b>Total</b>	<b>-220 000</b>	<b>0</b>	<b>-220 000</b>	<b>-32 905</b>	<b>15,0</b>	
			17151 Lähipalvelut Punkalaidun	-90 400	0	-90 400	-21 545	23,8	
			17153 Ostopalvelut	-5 000	0	-5 000	0	0,0	
			17154 Starttiraha	-20 000	0	-20 000	-2 456	12,3	
			17155 Palkkatuki	-60 000	0	-60 000	0	0,0	
			17156 Muut harkinnanvar. kulukorv.	-500	0	-500	0	0,0	
			Yhteiset palvelut	<b>4,3 %</b>	<b>-44 100</b>	<b>0</b>	<b>-44 100</b>	<b>-8 904</b>	<b>20,2</b>
		<b>1717 HÄMEENKYRÖN TYÖLLISYYPALV</b>	<b>Total</b>	<b>-683 300</b>	<b>0</b>	<b>-683 300</b>	<b>-82 372</b>	<b>12,1</b>	
			17171 Lähipalvelut Hämeenkyrö	0	0	0	0	0,0	
			17173 Ostopalvelut	-20 000	0	-20 000	1 046	-5,2	
			17174 Starttiraha	-89 000	0	-89 000	-13 582	15,3	
			17175 Palkkatuki	-342 000	0	-342 000	-22 595	6,6	
			17176 Muut harkinnanvar. kulukorv.	-1 600	0	-1 600	-547	34,2	
			Yhteiset palvelut	<b>22,5 %</b>	<b>-230 700</b>	<b>0</b>	<b>-230 700</b>	<b>-46 694</b>	<b>20,2</b>
		<b>1719 IKAALISTEN TYÖLLISYYPALV.</b>	<b>Total</b>	<b>-424 900</b>	<b>0</b>	<b>-424 900</b>	<b>-46 453</b>	<b>10,9</b>	
			17191 Lähipalvelut Ikaalinen	0	0	0	0	0,0	
			17193 Ostopalvelut	-20 000	0	-20 000	0	0,0	
			17194 Starttiraha	-34 000	0	-34 000	-8 000	23,5	
			17195 Palkkatuki	-220 000	0	-220 000	-10 311	4,7	
			17196 Muut harkinnanvar. kulukorv.	-12 000	0	-12 000	-9	0,1	
			Yhteiset palvelut	<b>13,6 %</b>	<b>-138 900</b>	<b>0</b>	<b>-138 900</b>	<b>-28 133</b>	<b>20,3</b>
		<b>1721 PARKANON TYÖLLISYYPALV</b>	<b>Total</b>	<b>-509 300</b>	<b>0</b>	<b>-509 300</b>	<b>-72 347</b>	<b>14,2</b>	
			17211 Lähipalvelut Parkano	0	0	0	4	0,0	
			17213 Ostopalvelut	-18 000	0	-18 000	456	-2,5	
			17214 Starttiraha	-50 000	0	-50 000	-15 987	32,0	
			17215 Palkkatuki	-304 000	0	-304 000	-30 914	10,2	
			17216 Muut harkinnanvar. kulukorv.	-10 000	0	-10 000	-157	1,6	
			Yhteiset palvelut	<b>12,4 %</b>	<b>-127 300</b>	<b>0</b>	<b>-127 300</b>	<b>-25 748</b>	<b>20,2</b>
		<b>1723 KIHNIÖN TYÖLLISYYPALVELUT</b>	<b>Total</b>	<b>-103 200</b>	<b>0</b>	<b>-103 200</b>	<b>-7 594</b>	<b>7,4</b>	
			17234 Starttiraha	-3 000	0	-3 000	0	0,0	
			17235 Palkkatuki	-10 000	0	-10 000	0	0,0	
			17236 Muut harkinnanvar. kulukorv.	-60 000	0	-60 000	-1 582	2,6	
			Yhteiset palvelut	<b>2,9 %</b>	<b>-500</b>	<b>0</b>	<b>-500</b>	<b>0</b>	<b>0,0</b>
			Yhteiset palvelut	<b>2,9 %</b>	<b>-29 700</b>	<b>0</b>	<b>-29 700</b>	<b>-6 012</b>	<b>20,2</b>
<b>1750 KOTOUTUMIS- PALVELUT</b>	<b>Total</b>			<b>-392 600</b>	<b>0</b>	<b>-392 600</b>	<b>-67 925</b>	<b>17,3</b>	
	1751 KESKITETYT KOTOUTUMISPALV.	<b>Total</b>		<b>-303 700</b>	<b>0</b>	<b>-303 700</b>	<b>-83 519</b>	<b>27,5</b>	
	-> jaettu alla kunnille	17510 Kunnan lakisääteiset palvelut		-52 300	0	-52 300	-1 852	3,5	
		17515 Työvoimaviranom lakisääte palv		-251 400	0	-251 400	-45 920	18,3	
		17519 Hankkeet - kotouttaminen		0	0	0	-35 746	0,0	
	1753 KOTOUTUMISPALV. /SASTAMALA	<b>Total</b>		<b>-88 900</b>	<b>0</b>	<b>-88 900</b>	<b>15 595</b>	<b>-17,5</b>	
		17530 Tieto, neuvonta- ja ohjauspalv		-88 900	0	-88 900	15 595	-17,5	
<b>KOTOUTUMISPALVELUT KUNNITTAIN</b>									
	<b>Total</b>			<b>-392 601</b>	<b>0</b>	<b>-392 601</b>	<b>-67 925</b>	<b>17,3</b>	
	<b>Sastamala</b>	<b>Total</b>		<b>-223 600</b>	<b>0</b>	<b>-223 600</b>	<b>-21 449</b>	<b>9,6</b>	
		Tieto-, neuvonta- ja ohjauspalvelut	100 %	-88 900	0	-88 900	15 595	-17,5	
		Keskitetyt	44,4 %	-134 700	0	-134 700	-37 044	27,5	
	<b>Punkalaidun</b>	Keskitetyt	4,3 %	<b>-13 000</b>	<b>0</b>	<b>-13 000</b>	<b>-3 583</b>	<b>27,6</b>	
	<b>Hämeenkyrö</b>	Keskitetyt	22,5 %	<b>-68 300</b>	<b>0</b>	<b>-68 300</b>	<b>-18 790</b>	<b>27,5</b>	
	<b>Ikaalinen</b>	Keskitetyt	13,6 %	<b>-41 200</b>	<b>0</b>	<b>-41 200</b>	<b>-11 321</b>	<b>27,5</b>	
	<b>Parkano</b>	Keskitetyt	12,4 %	<b>-37 700</b>	<b>0</b>	<b>-37 700</b>	<b>-10 362</b>	<b>27,5</b>	
	<b>Kihniö</b>	Keskitetyt	2,9 %	<b>-8 800</b>	<b>0</b>	<b>-8 800</b>	<b>-2 419</b>	<b>27,5</b>	

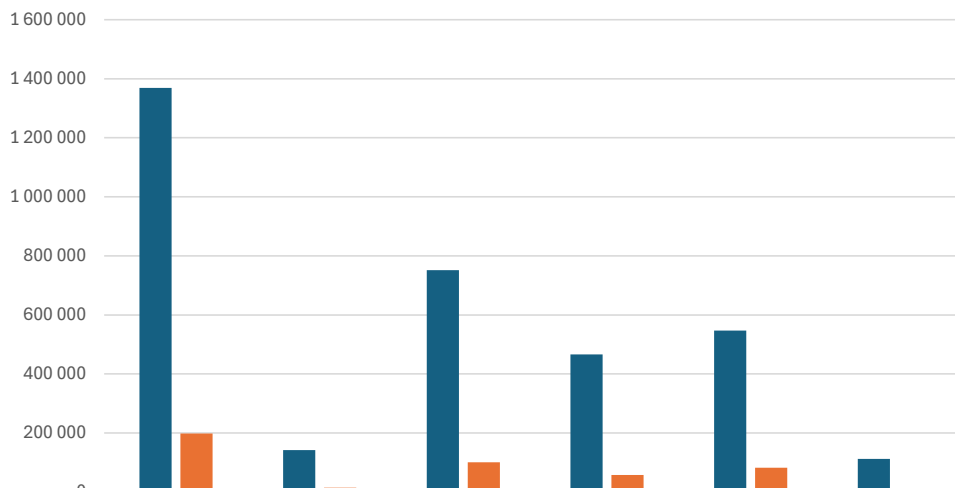


Luvut sisältävät kunnan osuuden keskitetyistä palveluista, ostopalvelut, starttirahan, palkkatuen ja muut harkinnanvaraiset kulukorvaukset.  
Luvut eivät sisällä Sastamalan ja Punkalaitumen lähipalveluita, Sastamalan työttömyysetuuksia ja omia hankkeita.



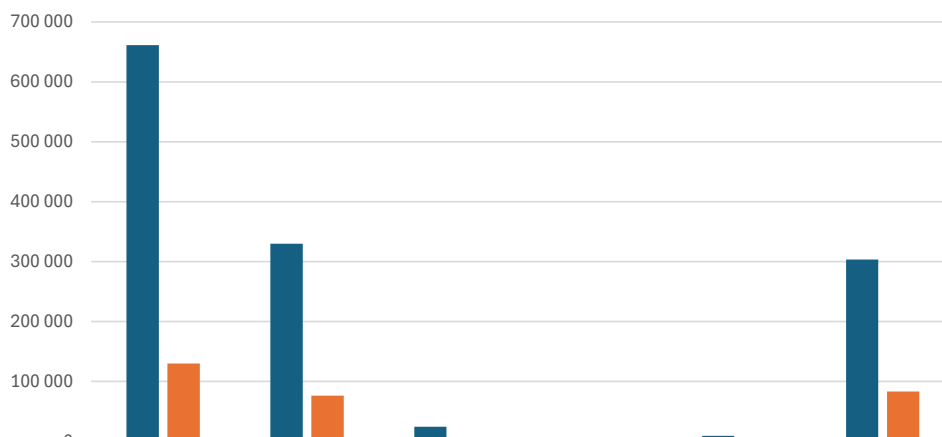
Luvut sisältävät kunnan lakisääteiset palvelut, työvoimaviranomaisen lakisääteiset palvelut ja yhteiset hankkeet.  
Luvut eivät sisällä Sastamalan tieto-, neuvonta- ja ohjauspalveluja.

### TYÖLLISYYS- JA KOTOAUTUMISPALVELUT YHTEENSÄ Toteuma 03/2026



Toteuma %	14,5	10,5	13,5	12,4	15,1	8,9
-----------	------	------	------	------	------	-----

### KESKITETYT PALVELUT Toteuma 03/2026 (Sis. työllisyys- ja koto-palvelut)



Toteuma %	19,6	23,1	2,4	0,0	8,4	27,5
-----------	------	------	-----	-----	-----	------