Sastamalan kaupunki

Talouden neljännesvuosiraportti syyskuu 2026

www.sastamala.fi



Kuva: Keikyän päiväkotikoulu Helmi

Sisällys

Tulos- ja rahoituslaskelma 1

Talousarvion toteutuminen ja ennuste toimialoittain 2

Verotilitykset, seuranta 3

Toimialojen raportit 5
- Konsernihallinto 5
- Sivistystoimi 8
- Tekninen toimi 9
- Vesi liikelaitos 11

Investointien toteutuminen 12

Tulos- ja rahoituslaskelma

Tuloslaskelma, 1 000 € (ulk. + sis.)	TA2026	TA-muutos	MTA2026	Toteuma 1-9/2026	Tot %	Ennuste 2026	Toteuma 1-9/2025	TP2025
Toimintatuotot	**41 517**	**1 122**	**42 639**	**31 806**	**74,6**	**42 444**	**33 646**	**46 874**
Myyntituotot	26 104	650	26 754	19 948	74,6	26 648	19 653	27 329
Maksutuotot	2 784	0	2 784	2 090	75,1	2 784	2 116	2 978
Tuet ja avustukset	1 180	0	1 180	532	45,1	955	609	1 436
Muut toimintatuotot	11 450	472	11 922	9 236	77,5	12 057	11 268	15 132
Valmistus omaan käyttöön	**435**	**0**	**435**	**223**	**51,3**	**435**	**238**	**340**
Toimintakulut	**-105 778**	**-600**	**-106 378**	**-76 636**	**72,0**	**-104 823**	**-74 646**	**-102 584**
Henkilöstökulut	-51 875	-598	-52 473	-39 142	74,6	-51 977	-37 512	-51 080
Palvelujen ostot	-29 160	0	-29 159	-19 808	67,9	-28 908	-20 524	-28 046
Aineet, tarvikkeet ja tavarat	-6 171	-2	-6 174	-4 361	70,7	-6 061	-4 645	-6 582
Avustukset	-7 001	-50	-7 051	-4 806	68,2	-6 431	-4 325	-6 383
Muut toimintakulut	-11 571	50	-11 521	-8 518	73,9	-11 446	-7 640	-10 492
Toimintakate	**-63 826**	**522**	**-63 304**	**-44 607**	**70,5**	**-61 944**	**-40 762**	**-55 370**
Verotulot	**55 354**	**200**	**55 554**	**41 982**	**75,6**	**55 554**	**39 729**	**52 788**
Valtionosuudet	**16 377**	**-364**	**16 013**	**11 992**	**74,9**	**16 013**	**12 703**	**17 013**
Rahoitustuotot ja -kulut	**-841**	**200**	**-641**	**-391**	**61,0**	**-641**	**-397**	**-551**
Vuosikate	**7 064**	**558**	**7 623**	**8 977**	**117,8**	**8 982**	**11 273**	**13 881**
Poistot ja arvonalentumiset	**-9 445**	**0**	**-9 445**	**-6 849**	**72,5**	**-9 132**	**-6 781**	**-9 298**
Satunnaiset tuotot		4 021	4 021	4 021	100,0	4 021		
Tilikauden tulos	**-2 381**	**4 579**	**2 199**	**6 149**	**279,6**	**3 871**	**4 492**	**4 582**
Tilinpäätössiirrot	**584**	**0**	**584**			**584**		**143**
Tilikauden yli-/alijäämä	**-1 796**	**4 579**	**2 783**	**6 149**	**220,9**	**4 455**	**4 492**	**4 725**
Tulos ilman satunnaisia tuottoja	**-2 381**	**558**	**-1 822**	**2 127**		**-150**	**4 492**	**4 582**

RAHOITUSLASKELMA, (ulk+sis) 1000 €	TA2026	TAM2026	MTA2026	TOT 1-9 2026	ENN 2026
Vuosikate	7 064	558	7 623	8 977	8983
Satunnaiset erät	0	0	0	4 021	4021
Tulorahoituksen korjauserät	0	0	0	-4 647	-4647
Toiminnan rahavirta	**7 064**	**558**	**7 623**	**8 350**	**8 356**
Investointimenot	-7 825	-9 180	-17 005	-13 855	-17005
Rah.osuudet invest. menoihin	0	0	0	20	20
Pysyvien vastaavien hyödykkeiden luovutustulot	300	8 894	9 194	13 621	13841
Investointien rahavirta	**-7 525**	**-286**	**-7 811**	**-214**	**-3 144**
Tominnan ja investointien rahavirta	**-461**	**272**	**-188**	**8 137**	**5 212**
Antolainauksen muutokset	**298**	**-8 081**	**-7 783**	**-7 860**	**-7770,4**
Antolainasaamisten lisäykset	0	-8 081	-8 081	-8 081	-8081,4
Antolainasaamisten vähennykset	298	0	298	221	311
Lainakannan muutokset	**2 303**	**-8 088**	**-5 785**	**-7 909**	**-5489**
Pitkäaikaisten lainojen lisäys	12 600	-6 600	6 000	0	6000
Pitkäaikaisten lainojen vähenn	-10 297	-1 488	-11 785	-7 909	-11489
Muut maksuvalmiuden muutokset	**0**	**0**	**0**		
Rahoituksen rahavirta	**2 602**	**-16 170**	**-13 568**	**-15 769**	**-13 259**
Rahavarojen muutos	**2 141**	**-15 897**	**-13 756**	**-7 632**	**-8 047**

Talousarvion toteutuminen ja ennuste toimialoittain

TOIMIALAT TOIMINTAKATE/ TOTEUMA 1000 €	TP 2025	TA 2026	TAM 2026	MTA 2026	TOT 1-9/2026	TOT %	ENN 2026	ENN-TA muutos €	ENN-MTA muutos €
1110 - KONSERNI- JA ELINVOIMAPALVELUT									
TOIMINTATUOTOT	7 286	7 162	318	7 480	5 276	70,5	7 319	156	-162
TOIMINTAKULUT	-15 194	-16 826	50	-16 776	-11 199	66,8	-16 063	763	713
TOIMINTAKATE	**-7 908**	**-9 664**	**368**	**-9 296**	**-5 924**	**63,7**	**-8 745**	**919**	**551**
Poistot ja arvonalentumiset	-16	-3	0	-3	-3	98,8	-3	0	0
TEHTÄVÄN KOKONAISKUSTANNUKSET	-7 925	-9 667	368	-9 299	-5 926	63,7	-8 747	919	551
1130 - SIVISTYSTOIMI									
TOIMINTATUOTOT	4 036	3 105	0	3 105	2 005	64,6	2 881	-225	-225
TOIMINTAKULUT	-55 572	-58 281	0	-58 281	-43 071	73,9	-57 779	503	503
TOIMINTAKATE	**-51 536**	**-55 176**	**0**	**-55 176**	**-41 066**	**74,4**	**-54 898**	**278**	**278**
Poistot ja arvonalentumiset	-431	-791	0	-791	-497	62,8	-791	0	0
TEHTÄVÄN KOKONAISKUSTANNUKSET	-51 967	-55 967	0	-55 967	-41 565	74,3	-55 689	278	278
1150 - TEKNINEN TOIMI									
TOIMINTATUOTOT	28 087	23 307	804	24 111	18 888	78,3	24 303	995	191
VALMISTUS OMAAN KÄYTTÖÖN	188	233	0	233	125	53,7	233	0	0
TOIMINTAKULUT	-26 063	-24 661	-650	-25 311	-18 430	72,8	-24 972	-311	339
TOIMINTAKATE	**2 212**	**-1 121**	**154**	**-967**	**583**	**-60,3**	**-437**	**685**	**531**
Poistot ja arvonalentumiset	-6 944	-6 653	0	-6 653	-4 863	73,1	-6 340	313	313
TEHTÄVÄN KOKONAISKUSTANNUKSET	-4 726	-7 774	154	-7 620	-4 279	56,2	-6 776	998	844
110 - Sastamalan kaupunki ilman LL									
TOIMINTATUOTOT	39 409	33 575	1 122	34 697	26 168	75,4	34 502	927	-195
VALMISTUS OMAAN KÄYTTÖÖN	188	233	0	233	125	53,7	233	0	0
TOIMINTAKULUT	-96 829	-99 769	-600	-100 369	-72 700	72,4	-98 814	955	1 555
TOIMINTAKATE	**-57 232**	**-65 962**	**522**	**-65 440**	**-46 406**	**70,9**	**-64 080**	**1 882**	**1 360**
Poistot ja arvonalentumiset	-7 390	-7 446	0	-7 446	-5 362	72,0	-7 133	313	313
TEHTÄVÄN KOKONAISKUSTANNUKSET	4 767	-1 887	4 579	2 693	5 884	218,5	4 366	6 252	1 673
130 - Sastamalan Vesi liikelaitos									
TOIMINTATUOTOT	7 465	7 943	0	7 943	5 637	71,0	7 943	0	0
VALMISTUS OMAAN KÄYTTÖÖN	152	203	0	203	98	48,5	203	0	0
TOIMINTAKULUT	-5 755	-6 010	0	-6 010	-3 936	65,5	-6 010	0	0
TOIMINTAKATE	**1 862**	**2 136**	**0**	**2 136**	**1 800**	**84,3**	**2 136**	**0**	**0**
Poistot ja arvonalentumiset	-1 908	-1 999	0	-1 999	-1 487	74,4	-1 999	0	0
TEHTÄVÄN KOKONAISKUSTANNUKSET	-46	137	0	137	312	228,4	137	0	0
11 - Sastamalan kaupunki									
TOIMINTATUOTOT	46 874	41 517	1 122	42 639	31 806	74,6	42 444	927	-195
VALMISTUS OMAAN KÄYTTÖÖN	340	435	0	435	223	51,3	435	0	0
TOIMINTAKULUT	-102 584	-105 778	-600	-106 378	-76 636	72,0	-104 823	955	1 555
TOIMINTAKATE	**-55 370**	**-63 826**	**522**	**-63 304**	**-44 607**	**70,5**	**-61 944**	**1 882**	**1 360**
Poistot ja arvonalentumiset	-9 298	-9 445	0	-9 445	-6 849	72,5	-9 132	313	313
TEHTÄVÄN KOKONAISKUSTANNUKSET	-64 668	-73 271	522	-72 749	-51 456	70,7	-71 076	2 195	1 673

Verotilitykset, seuranta

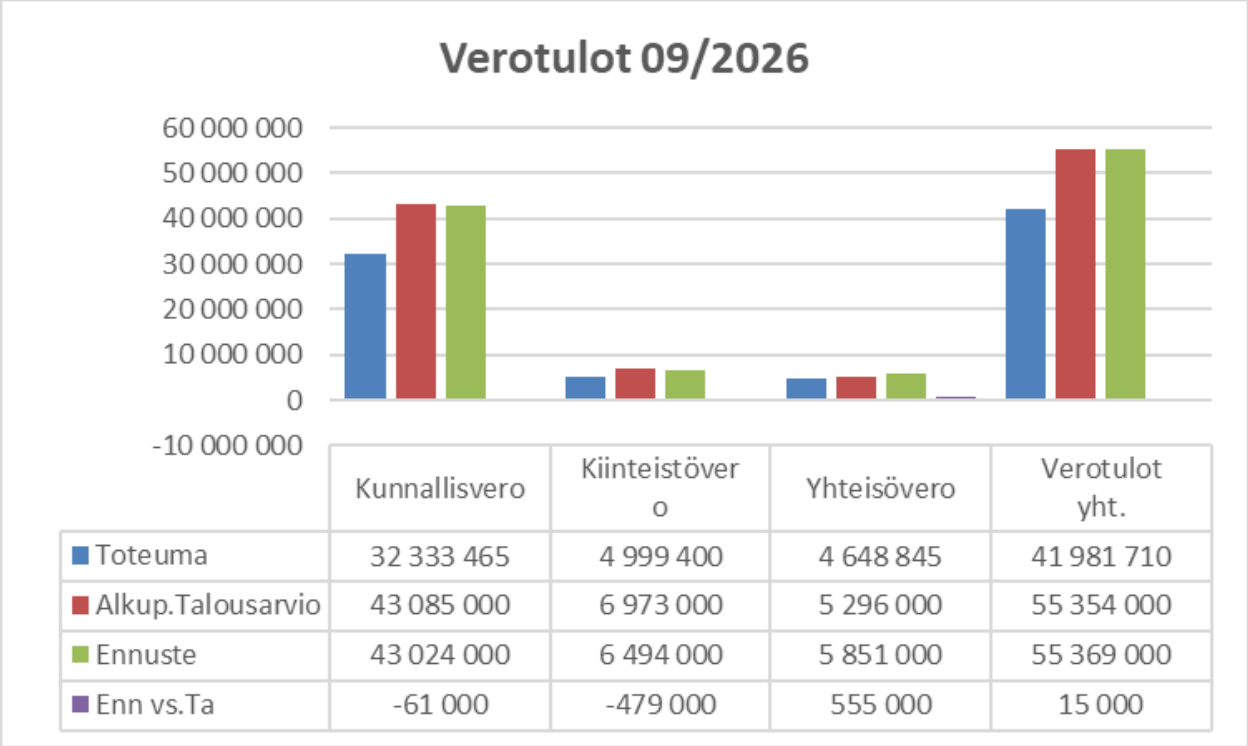

	Kunnallisvero	Kiinteistövero	Yhteisövero	Verotulot yht.
Toteuma	32 333 465	4 999 400	4 648 845	41 981 710
Alkup.Talousarvio	43 085 000	6 973 000	5 296 000	55 354 000
Ennuste	43 024 000	6 494 000	5 851 000	55 369 000
Enn vs.Ta	-61 000	-479 000	555 000	15 000

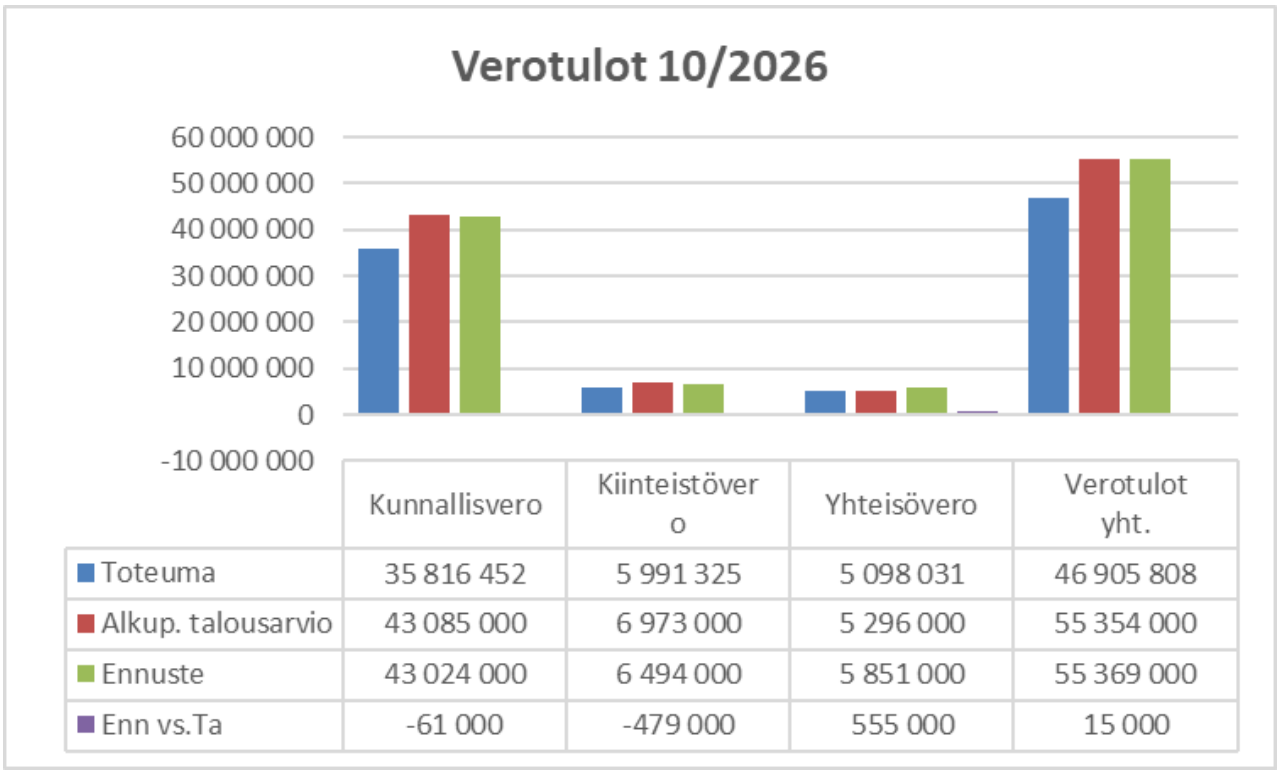

	Kunnallisvero	Kiinteistövero	Yhteisövero	Verotulot yht.
Toteuma	35 816 452	5 991 325	5 098 031	46 905 808
Alkup. talousarvio	43 085 000	6 973 000	5 296 000	55 354 000
Ennuste	43 024 000	6 494 000	5 851 000	55 369 000
Enn vs.Ta	-61 000	-479 000	555 000	15 000

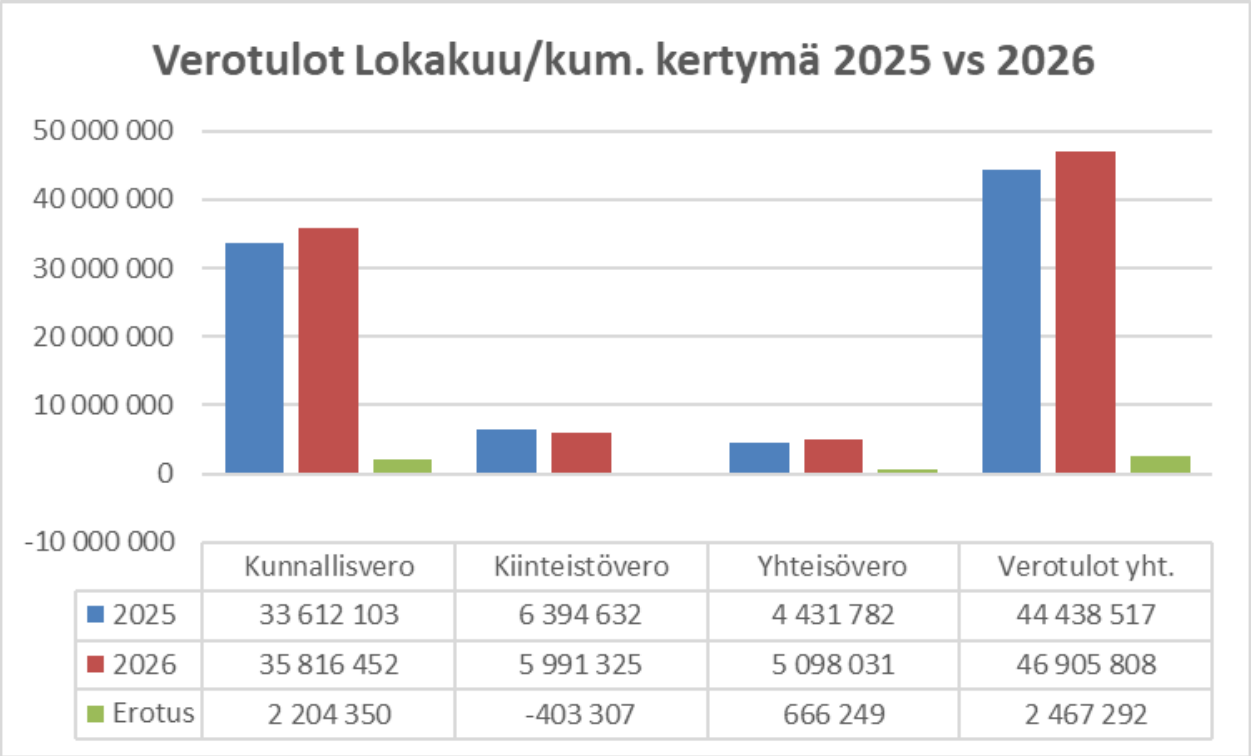

	Kunnallisvero	Kiinteistövero	Yhteisövero	Verotulot yht.
2025	33 612 103	6 394 632	4 431 782	44 438 517
2026	35 816 452	5 991 325	5 098 031	46 905 808
Erotus	2 204 350	-403 307	666 249	2 467 292

Toimialojen raportit

Konserni- ja elinvoimapalvelut

Toimialan vastuuhenkilö: Kaupunginjohtaja Jarkko Malmberg

Toimialan tehtäväkaavio

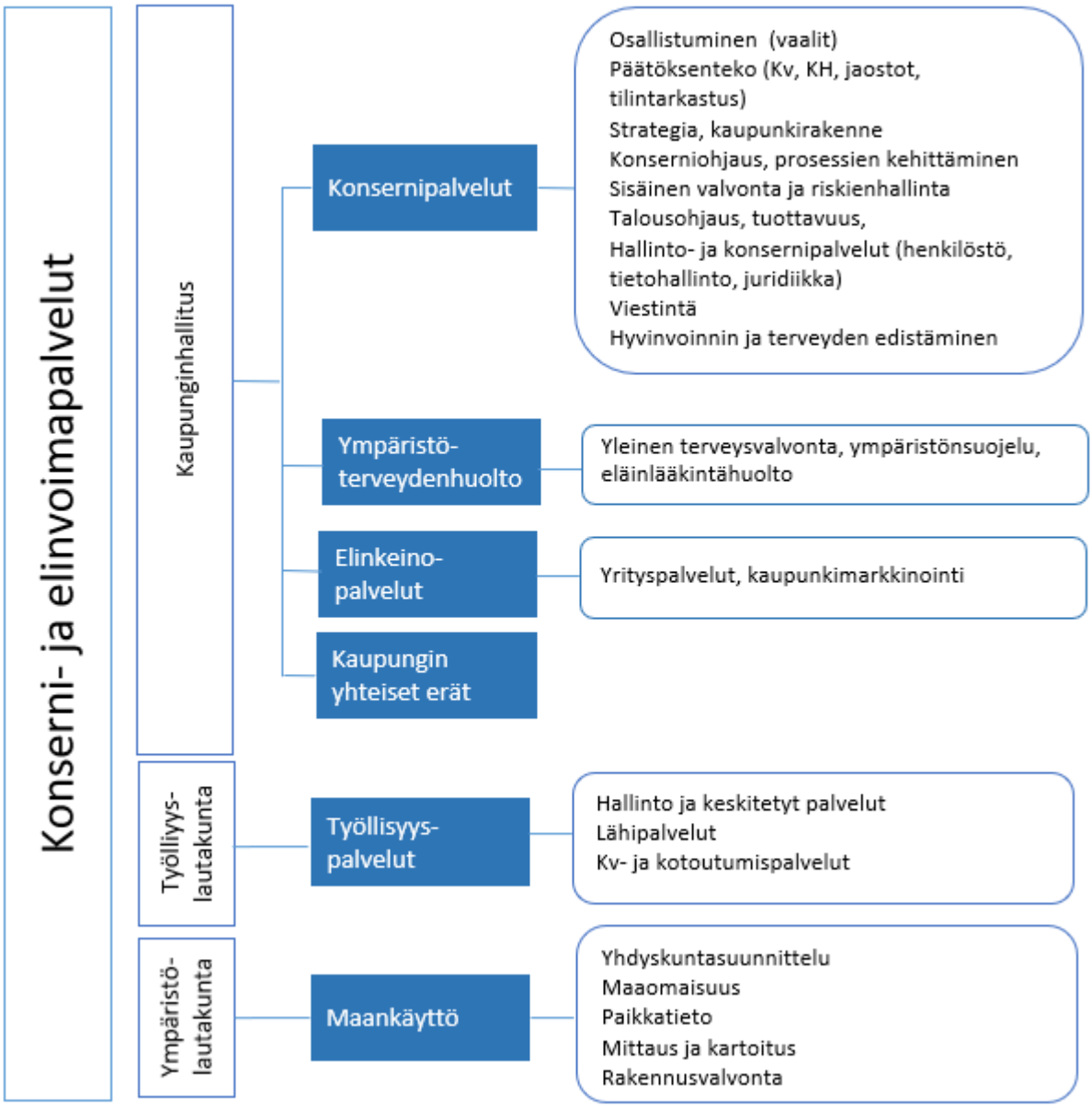

Toimialan päätehtävä / palvelusuunnitelman kuvaus

Sastamalan kaupunkikonsernin toimintaa ohjaa kaupunkikonsernin uusi strategia "Omannäköisen elämän Sastamala". Strategiaa viedään käytäntöön erityisesti myös elinvoimaohjelman, hyvinvointisuunnitelman ja kaupunkirakennesuunnitelman avulla. Konsernihallinto johtaa ja ohjaa strategian toimeenpanoa sekä koko kaupungin konserniorganisaatiota.

Omannäköisen elämän maaseutukaupungissa ensisijaista on asukkaiden hyvinvoinnin ja elinvoiman edistäminen sekä paikallisen identiteetin, demokratian ja elinympäristön kehittäminen.

Konsernihallinto tuottaa päätöksenteon ja johtamisen tueksi tarvittavaa oikeaa, luotettavaa ja ajantasaista tietoa sekä luo edellytykset palvelutoiminnan toteuttamiselle ja asukkaiden asioiden sujuvalle hoidolle.

Toimialan katsaus vastuualueittain raportointijaksolle

Konsernipalvelut: Sekä kaupungin uusi strategia, elinvoimaohjelma että hyvinvointisuunnitelma on laadittu alkuvuoden aikana ja hyväksytty valtuustossa. Perustietotekniikan palveluista on laadittu selvitys ja valmisteltu tulevaa kilpailutusta. Talous- ja HR-palvelujen osalta on päädytty hankintalain muutosten seurauksena perustamaan uusi yhtiö yhteistyössä neljän muun kunnan ja Servin kanssa.

Maankäyttö: Rakentaminen on ollut vilkasta vuodesta 2025 lähtien. Lupien ja rakentamisen määrän osalta ei päästä aivan vuoden 2025 tasoon, mutta ollaan huomattavasti aiempia vuosia korkeammalla tasolla. Uusiutuvan energian hankkeet etenevät tuulivoimahankkeiden ja yhden aurinkovoimahankkeen osalta. Teollisuuden sijoitusvaihtoehtoja on selvitetty ja ensimmäinen versio selvityksestä saatiin valmiiksi keväällä 2026. Tavoiteltu laajempi rakennusvalvontayksikkö etenee, kun Sastamalan rakennusvalvonta otti keväällä hoitaakseen myös Hämeenkyrön rakennusvalvonnan ja yksikkö kattaa nyt Punkalaitumen kanssa 35 000 asukkaan kokonaisuuden.

Ympäristöterveydenhuolto: Eläinlääkäripäivystyksen järjestämiseksi on jouduttu käyttämään ulkopuolisten sijaisten lisäksi ostopalvelua. Kesäkuukausille sijoittuvien vuosilomien osalta on eläinlääkintähuollossa kunnaneläinlääkärien osalta ollut käytössä normaalin käytännön mukaisesti ulkopuoliset sijaiset. Hämeenkyrön ympäristönsuojelun siirtyminen osaksi yhteistoiminta-aluetta on vienyt edelleen ennakoitua enemmän henkilöstöresursseja siirtyneiden keskeneräisten asioiden hoitamisen ja niihin perehtymisen vuoksi.

Kaupungin yhteiset erät: Kokonaisuutena kaupungin yhteisissä erissä tulot ylittävät selvästi ennakoidun, sillä kotoutumisen edistämisen laskennalliset korvaukset ovat ylittäneet koko vuoden budjetoidun arvion ja Pohjois-Satakunnan Seutuverkko Oy:n osakkeiden myynnistä on kertynyt huomattava myyntivoitto, jota ei alun perin oltu budjetoitu. Maanmyynnistä on kertynyt myyntivoittoja noin 93 000 euroa eli vajaa kolmannes budjetoidusta. Osallistuvan budjetoinnin osalta on menoja kertynyt 30 000 euroa eli koko määräraha on käytetty. Varautumisen ja valmiuden edistämiseen on käytetty noin 39 000 euroa.

Elinvoimapalvelut: Kaupunkimarkkinoinnin osalta merkittävin ponnistus alkuvuoden messujen jälkeen oli osallistuminen Asuntomessuille kesällä 2026. Lisäksi tehtiin brändiuudistukseen liittyvää valmistelutyötä. Yrityspalvelujen osalta on tehty yritysneuvontaa, järjestetty useita verkostoitumistilaisuuksia, kuten yli sata osallistujaa koonnut Sastamala Business Forum, ja edistetty yrittäjyyskasvatusta oppilaitoksissa. Kesätyöseteleitä ja 4H-yrittäjyystukia myönnettiin ennätysmäärä. Syyskuun lopun Alihankinta-messuilla Sastamalalla oli näyttävä, uusittu yhteisosasto.

Työllisyyspalvelut: Työllisyyskehitys on ollut odotettua heikompi ja yleinen työmarkkinatilanne avoimien työpaikkojen suhteen on ollut heikko. Työnhakija-asiakkaiden määrää on kasvattanut toimeentulotuen lakimuutos, joka astui voimaan 1.2.2026. Uudistuksen myötä toimeentulotuella olleita asiakkaita on siirretty työttömiksi työnhakijoiksi Kelan toimesta. Vuoden 2026 aikana on käyty neuvotteluja Urjalan kunnan liittymisestä Läntisen Pirkanmaan työllisyysalueeseen ja päätös liittymisestä tehty 1.1.2027 alkaen.

Tuloarviot ja määrärahat

Konserni- ja elinvoimapalvelut **Nettositova (1000 €)** Sitovuustaso: toimintakate, netto*	**TP2025**	**TA2026**	**TA2026 muutokset**	**Muutettu TA2026**	**Toteuma 9/2026**	**Tot. % 9/2026**	**Toteuma-ennuste 2026**	**Määräraha-muutosesitys**
Toimintatuotot (+)	7 286	7 162	318	7 480	5 276	70,5 %	7 319	0
Valmistus omaan käyttöön (+)	0	0	0	0	0	0,0 %	0	0
Toimintakulut (-)	-15 194	-16 826	50	-16 776	-11 199	66,8 %	-16 263	0
Toimintakate, netto* (+/-)	**-7 908**	**-9 664**	**368**	**-9 296**	**-5 924**	**63,7 %**	**-8 945**	**0**
Poistot ja arvonalentumiset (-)	-16	-3	0	-3	-3	98,8 %	-3	0
Tehtävän kokonaiskustannukset (+/-)	**-7 924**	**-9 667**	**368**	**-9 299**	**-5 926**	**63,7 %**	**-8 947**	**0**

Keskeiset tekijät, jotka vaikuttavat tilivuoden kulujen ja tuottojen määrään /ennakoidut talousarviopoikkeamat

Vastuualueiden tulo- ja menoarvioissa on täsmennystarvetta toimialan sisällä.

Määrärahamuutosesitys

Konsernipalveluissa joukkoliikenteen valtionavustuspäätös vuodelle 2026 on 110 000 euroa talousarviossa arvioitua pienempi, mistä johtuen joukkoliikennepalveluita supistetaan. Tältä osin konsernipalveluiden tuloarviota pienennetään 110 000 euroa ja menoarviota 60 000 euroa käyttösuunnitelman muutoksella. Lisäksi esitetään määrärahan vähennystä 50 000 euroa kattamaan elinkeinopalveluiden ylitysarviota.

Elinkeinopalveluissa on arvioitu määrärahan ylityspainetta 50 000 euroa, johtuen asuntomessu- ja brändiuudistuskustannuksista. Esitetään kaupunginhallitukselle ylityksen kattamista konsernipalveluista elinkeinopalveluihin tehtävällä määrärahan siirrolla.

Työllisyyspalveluissa arvioidaan palkkatukien osalta jäävän määrärahaa käyttämättä 893 400 euroa. Tästä sopimuskuntien osuus on 615 000 euroa ja Sastamalan 278 400 euroa. Sastamalan osalta palkkatuista säästyväksi arvioitu määräraha siirretään kattamaan työttömyysetuuksien arvioidun ylityksen katteeksi. Sopimuskuntien palkkatukien määrärahojen säästö vähentää vastaavasti toimintatuottoja kuntalaskutustulon osalta. Käyttösuunnitelmaan tehdään muutos 615 000 euroa tulon vähennykseksi ja vastaavasti menon vähennykseksi.

Kaupungin yhteisiin eriin sitovana eränä arvioitujen maanmyyntivoittojen arvioidaan toteutuvan talousarviota heikompana, miltä osin tuloarviota esitetään vähennettäväksi 200 000 euroa. Toisaalta kotoutumisen laskennalliset korvaukset ovat toteutuneet arvioitua paremmin, joiden tuloarvioita voidaan korottaa 150 000 eurolla. Yhteisten erien toimintakulut ovat toteutumassa arvioitua pienempänä, joten menoarviosta esitetään vähennettäväksi 100 000 euroa.

Sivistystoimi

Toimialan vastuuhenkilö: Sivistysjohtaja Pekka Kares

Toimialan tehtäväkaavio

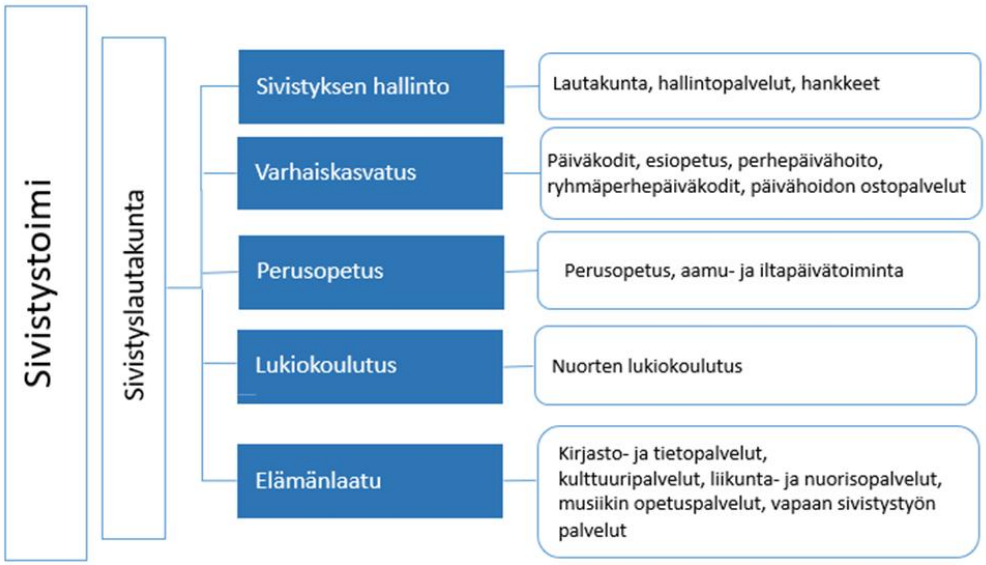

Toimialan päätehtävä / palvelusuunnitelman kuvaus

Sivistystoimeen kuuluvat varhaiskasvatuksen, perusopetuksen, lukiokoulutuksen, elämänlaadun ja hallinnon vastuualueet. Toimialan tehtävänä on tuottaa kasvatus-, opetus- ja koulutus- ja vapaa-ajan palveluita elinikäisen oppimisen ja kehittymisen tukemiseksi. Päätavoitteena on toimivan ja taloudellisen peruspalveluverkoston avulla edistää ja vahvistaa kuntalaisten elämänhallintaa. Tavoitteen toteuttamisessa huomioidaan uudet tuottavuutta parantavat innovaatiot ja hyödynnetään laajan kolmannen sektorin mahdollisuudet. on kuntalaisten omaehtoisen toiminnan aktivointi osallisuutta ja yhteisöllisyyttä hyödyntäen.

Toimialan katsaus vastuualueittain raportointijaksolle
Toimialalla ei merkittävä poikkeamia suunniteltuun.

Tuloarviot ja määrärahat

Sivistystoimi **Nettositova (1000 €)** Sitovuustaso: toimintakate, netto*	**TP2025**	**TA2026**	**TA2026 muutokset**	**Muutettu TA2026**	**Toteuma 9/2026**	**Tot. % 9/2026**	**Toteuma-ennuste 2026**	**Määräraha-muutosesitys**
Toimintatuotot (+)	4 036	3 105	0	3 105	2 005	64,6 %	2 880	0
Valmistus omaan käyttöön (+)	-0	0	0	0	0	0,0 %	0	0
Toimintakulut (-)	-55 572	-58 281	0	-58 281	-43 071	73,9 %	-57 779	0
Toimintakate, netto* (+/-)	**-51 536**	**-55 176**	**0**	**-55 176**	**-41 066**	**74,4 %**	**-54 898**	**0**
Poistot ja arvonalentumiset (-)	- 431	- 791	0	- 791	- 497	62,8 %	- 790	0
Tehtävän kokonaiskustannukset (+/-)	**-51 966**	**-55 967**	**0**	**-55 967**	**-41 563**	**74,3 %**	**-55 689**	**0**

Keskeiset tekijät, jotka vaikuttavat tilivuoden kulujen ja tuottojen määrään /ennakoidut talousarviopoikkeamat
Henkilöstökustannukset ennustetaan alittavan talousarvion.

Määrärahamuutosesitys
-

Tekninen toimi

Toimialan vastuuhenkilö: Tekninen johtaja Kimmo Toukoniemi

Toimialan tehtäväkaavio

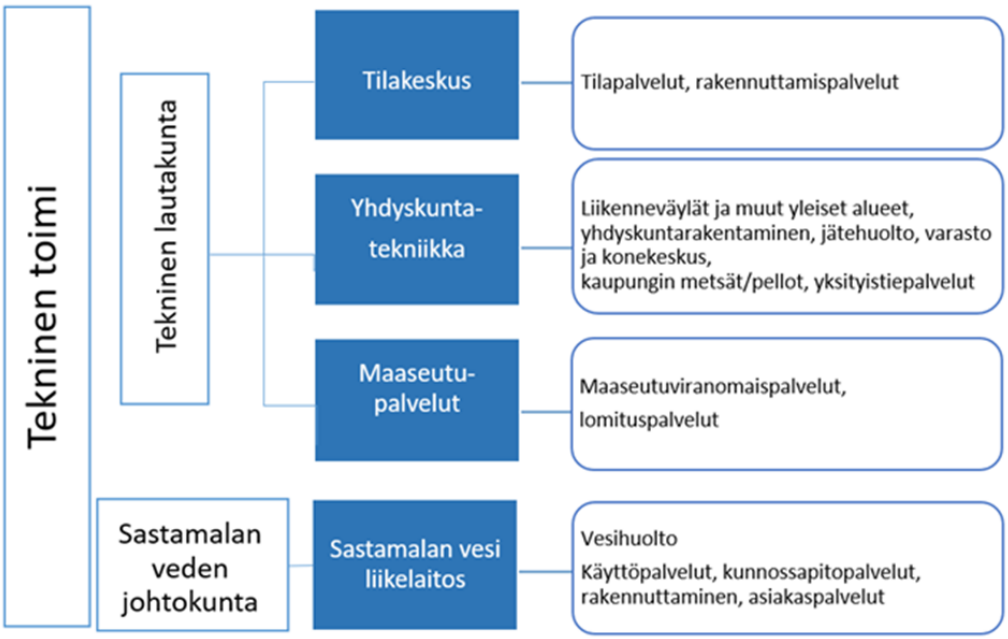

Toimialan päätehtävä / palvelusuunnitelman kuvaus

Tekninen toimiala tuottaa ja ylläpitää toimivaa ja viihtyisää elinympäristöä suunnittelemalla infrastruktuuria, rakentamalla, rakennuttamalla ja ylläpitämällä yhdyskuntatekniikkaa ja vesihuoltoa. Tekniseen toimialaan kuuluva tilakeskus tuottaa ja ylläpitää laadukkaat ja kilpailukykyiset vuokratilat sekä kaupungin organisaatioille että ulkoisille vuokralaisille. Toimialaan kuuluu myös lähes koko Pirkanmaan ja Satakunnan kattavat lomituspalvelut sekä Hämeenkyrön, Ikaalisten ja Sastamalan kattavat maaseutuviranomaispalvelut.

Toimialan katsaus vastuualueittain raportointijaksolle

Sylvään A-talon luokkatilamuutokset ovat valmistuneet alkuperäisen aikataulun mukaisesti lukuvuoden alkuun mennessä. Muistolan väistötilat valmistuivat ja otettiin käyttöön maaliskuun lopussa. Muistolan koulun purkutyöt ovat päälle puolivälin ja Sylvään liikuntahallin purkutyöt ovat valmistumassa. Jäähallin huoltorakennuksen yhteistyöhankkeen rakennuslupa on saatu ja maanrakennustyöt ja perustukset on tehty, seuraavaksi alkaa rungon pystytys. Pehulan vanha koulu purettiin ja pihan rakennustyöt ovat valmistuneet. Käytöstä poistuneita rakennuksia on onnistuneesti myyty.

1.1.2026 sote-kiinteistöt yhtiöitettiin Koy Sastamalan Palvelukiinteistöihin ja vuokra-asuntokohteet siirrettiin Sastamalan Vuokratalot Oy:lle.

Pentinkulma -nimisen kadun rakentamista on jatkettu mahdollistaen uusien pientalotonttien rakentumisen. Katujen ja vesihuollon saneeraus on tehty Onkiniemenkadulla, Heikinkujalla ja Jaatsinkadulla. Raholankadun saneeraus on käynnissä, samoin Aarnontien vesihuollon saneeraus uusien samalla kevyen liikenteen väylän rakennekerrokset. Leimikot on kilpailutettu ja osa hakkuista on tehty. Tässä vaiheessa talousarvioon varatun kokonaismäärärahan ennakoidaan riittävän. Osa investointikohteista siirtyy myöhemmin toteutettavaksi.

Maaseutupalveluiden osalta toiminta ja talous ovat edenneet raportointijaksolla suunnitellusti.

Alkuvuodesta oli poikkeuksellisen paljon vesijohtovuotoja. Tämä nostaa rakenteiden kunnossapidon kustannuksia. Etäluettavien mittareiden vaihtotyö jatkuu. Mittareita on raportointijaksolla vaihdettu Vammalan alueella, jossa vaihtotyö jatkuu vielä tänä ja ensi vuonna.

Tuloarviot ja määrärahat

Tekninen toimi **Nettositova (1000 €)** Sitovuustaso: toimintakate, netto*	**TP2025**	**TA2026**	**TA2026 muutok-set**	**Muutettu TA2026**	**Toteuma 9/2026**	**Tot. % 9/2026**	**Toteuma-ennuste 2026**	**Määrä-raha-muutos-esitys**
Toimintatuotot (+)	28 087	23 307	804	24 111	18 888	78,3 %	24 152	0
Valmistus omaan käyttöön (+)	188	233	0	233	125	53,7 %	232	0
Toimintakulut (-)	-26 063	-24 661	- 650	-25 311	-18 430	72,8 %	-25 172	0
Toimintakate, netto* (+/-)	**2 212**	**-1 121**	**154**	**- 967**	**583**	**-60,3 %**	**- 788**	**0**
Poistot ja arvonalentumiset (-)	-6 944	-6 653	0	-6 653	-4 863	73,1 %	-6 653	0
Tehtävän kokonaiskustannuk-set (+/-)	**-4 732**	**-7 774**	**154**	**-7 620**	**-4 279**	**56,2 %**	**-7 441**	**0**

Keskeiset tekijät, jotka vaikuttavat tilivuoden kulujen ja tuottojen määrään /ennakoidut talousarviopoikkeamat

-

Määrärahamuutosesitys

-

Sastamalan Vesi -liikelaitos

Vastuualueen vastuuhenkilö: Tekninen johtaja Kimmo Toukoniemi

Liikelaitoksen tehtävä / palvelusuunnitelman kuvaus

Vesihuollon perustehtävänä on vesi- ja viemärilaitoksen suunnittelu ja rakentaminen sekä järjestelmien käyttö ja ylläpito toiminta-alueella. Liikelaitos tuottaa laadukasta talousvettä ja huolehtii jäteveden vastaanotosta ja käsittelystä.

Vesilaitoksella on asiakkaita noin 20 000 ja jätevesiasiakkaita 17 500 henkilöä. Liikelaitos toteuttaa vesihuoltolaitosten ja –verkoston rakentamista ja kunnossapitoa.

Liikelaitoksen toiminnan ja talouden olennaiset tapahtumat raportointijaksolla

Alkuvuodesta oli poikkeuksellisen paljon vesijohtovuotoja. Tämä nostaa rakenteiden kunnossapidon kustannuksia.

Etäluettavien mittareiden vaihtotyö jatkuu. Mittareita on raportointijaksolla vaihdettu Vammalan alueella, jossa vaihtotyö jatkuu vielä tänä ja ensi vuonna.

Tuloarviot ja määrärahat/ Ei sitova

Sastamalan Vesi -liikelaitos **Nettositova (1000 €)** Sitovuustaso: toimintakate, netto*	**TP2025**	**TA2026**	**TA2026 muutok-set**	**Muutettu TA2026**	**Toteuma 9/2026**	**Tot. % 9/2026**	**Toteuma-ennuste 2026**	**Määrä-raha-muutos-esitys**
Toimintatuotot (+)	7 465	7 943		7 943	5 637	71,0 %	7 943	0
Valmistus omaan käyttöön (+)	152	203		203	98	48,5 %	203	0
Toimintakulut (-)	-5 755	-6 010		-6 010	-3 936	65,5 %	-6 010	0
Toimintakate, netto* (+/-)	**1 862**	**2 136**		**2 136**	**1 800**	**84,3 %**	**2 136**	**0**
Poistot ja arvonalentumiset (-)	-1 908	-1 999		-1 999	-1 487	74,4 %	-1 999	0
Tehtävän kokonaiskustannuk-set (+/-)	**-46**	**137**		**137**	**312**	**228,4 %**	**137**	**0**

Keskeiset tekijät, jotka vaikuttavat tilivuoden kulujen ja tuottojen määrään /ennakoidut talousarviopoikkeamat

Vesimaksutuottoja on jaksotettu 592 441,32 €. Alkuvuosi on ollut keskimääräistä kuivempi, mutta lopullinen vaikutus Sastamalan Veden talouteen selviää vasta loppuvuodesta.

Määrärahamuutosesitys

Investointien toteutuminen

Sastamalan kaupunki		W6801, Investoinnit lyhyt				31.10.2026 06:16:20	
INTIME/SISÄINEN LASKENTA		TILIVUOSI 012026-122026 KAUSI 092026 LASKENNALLINEN 31/10/26					
		Talousarvio	Muutok.	Ta+muut.yht	Vuoden alusta	Ali/Yli	Tot-%
81110	Kons.hall. Investoinnit						
*	Hankinnat yht.	-200 000,00	-8 965 000,00	-9 165 000,00	-8 773 203,18	391 796,82	95,70
*	Myynnit yht.	200 000,00	194 000,00	394 000,00	226 574,90	-167 425,10	57,50
	Investointien netto	0,00	-8 771 000,00	-8 771 000,00	-8 546 628,28	224 371,72	97,40
83110	Sivistyksen investoinnit						
*	Hankinnat yht.	-465 000,00	0,00	-465 000,00	-387 819,41	77 180,59	83,40
	Investointien netto	-465 000,00	0,00	-465 000,00	-387 819,41	77 180,59	83,40
84110	Tilakeskuksen investoinnit						
*	Hankinnat yht.	-2 650 000,00	-215 000,00	-2 865 000,00	-1 739 865,88	1 125 134,12	60,70
*	Myynnit yht.	100 000,00	8 700 000,00	8 800 000,00	8 747 015,62	-52 984,38	99,40
	Investointien netto	-2 550 000,00	8 485 000,00	5 935 000,00	7 007 149,74	1 072 149,74	118,10
85110	Ympäristön investoinnit						
*	Hankinnat yht.	-2 360 000,00	0,00	-2 360 000,00	-1 798 752,00	561 248,00	76,20
*	Rahoitusosuudet yht.	0,00	0,00	0,00	20 000,00	20 000,00	0,00
	Investointien netto	-2 360 000,00	0,00	-2 360 000,00	-1 778 752,00	581 248,00	75,40
Emokaupunki Yhteensä							
*	Hankinnat yht.	-5 675 000,00	-9 180 000,00	-14 855 000,00	-12 699 640,47	2 155 359,53	85,50
*	Rahoitusosuudet yht.	0,00	0,00	0,00	20 000,00	20 000,00	0,00
*	Myynnit yht.	300 000,00	8 894 000,00	9 194 000,00	8 973 590,52	-220 409,48	97,60
	Investointien netto	-5 375 000,00	-286 000,00	-5 661 000,00	-3 706 049,95	1 954 950,05	65,50
Vesi liikelaitos yhteensä							
*	Hankinnat yht.	-2 150 000,00	0,00	-2 150 000,00	-1 155 141,48	994 858,52	53,73
	Investointien netto	-2 150 000,00	0,00	-2 150 000,00	-1 155 141,48	994 858,52	53,73
Emo-kaupunki ja liikelaitos yhteensä							
*	Hankinnat yht.	-7 825 000,00	-9 180 000,00	-17 005 000,00	-13 854 781,95	3 150 218,05	81,47
*	Rahoitusosuudet yht.	0,00	0,00	0,00	20 000,00	20 000,00	0,00
*	Myynnit yht.	300 000,00	8 894 000,00	9 194 000,00	8 973 590,52	-220 409,48	97,60
	Investointien netto	-7 525 000,00	-286 000,00	-7 811 000,00	-4 861 191,43	2 949 808,57	62,24